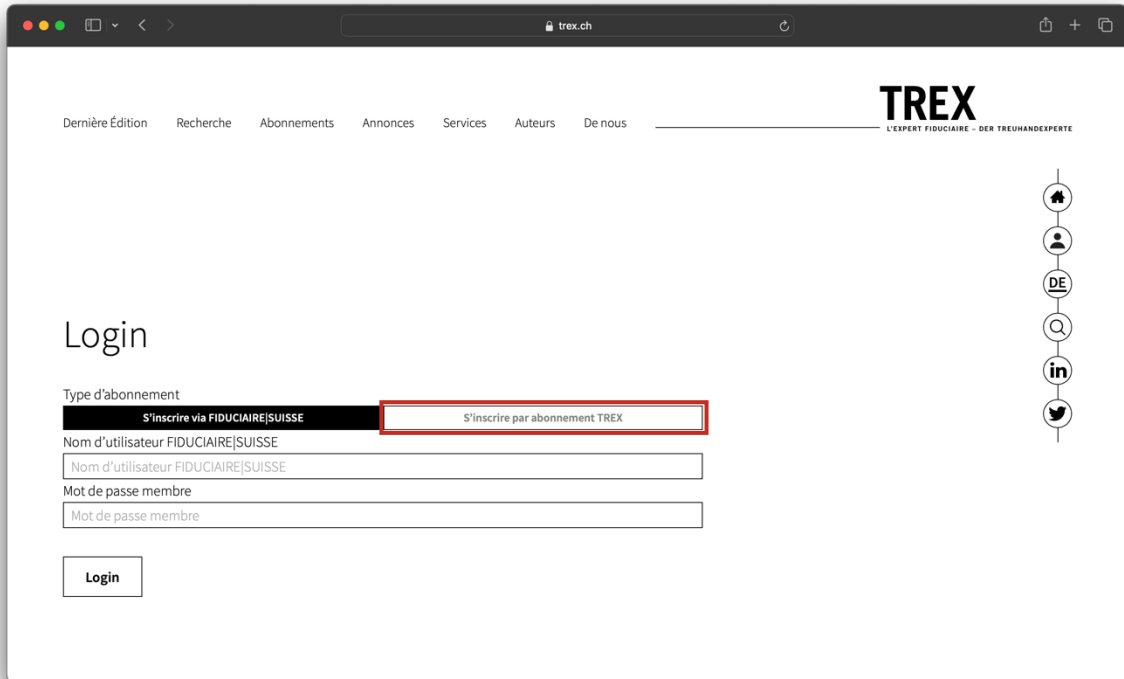


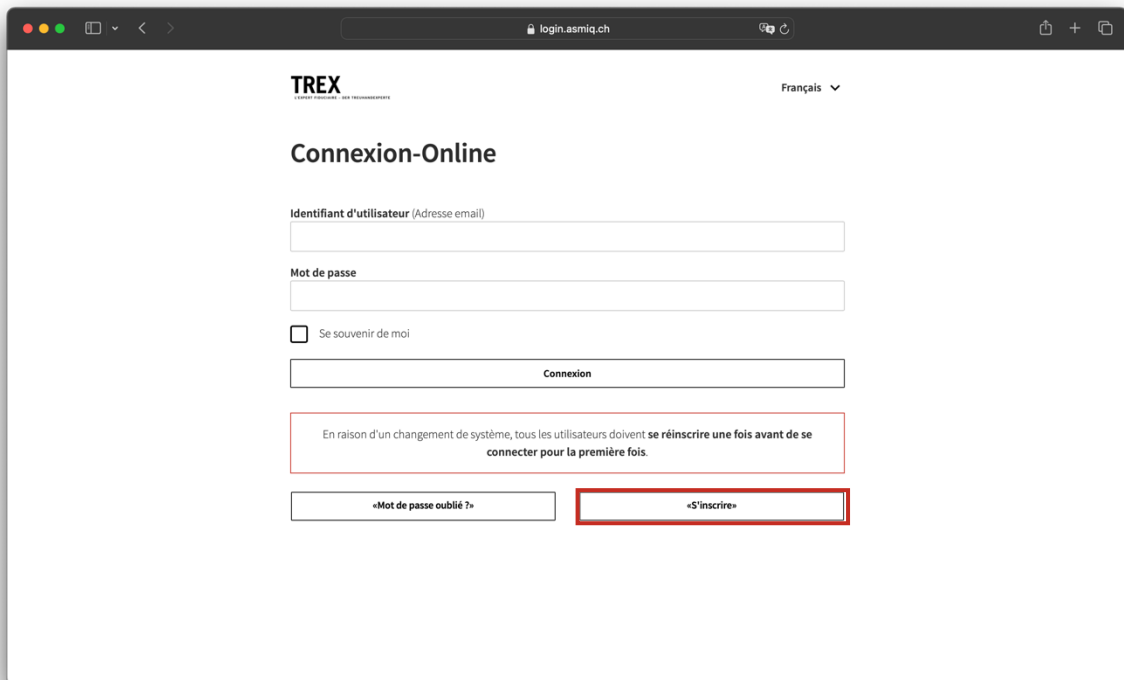
Instructions d'enregistrement pour les abonnés TREX

- Consulter la page <https://www.trex.ch/fr/login/>.
- Cliquer sur «S'inscrire par abonnement TREX».



The screenshot shows the TREX website's login page. The browser address bar displays 'trex.ch'. The page header includes navigation links: 'Dernière Édition', 'Recherche', 'Abonnements', 'Annonces', 'Services', 'Auteurs', and 'De nous'. The TREX logo is in the top right corner, with the tagline 'L'EXPERT FIDUCIAIRE - DER TREUHANDEXPERTE'. On the right side, there is a vertical menu with icons for home, user profile, language (DE), search, LinkedIn, and Twitter. The main content area is titled 'Login'. Under 'Type d'abonnement', there are two options: 'S'inscrire via FIDUCIAIRE[SUISSE]' and 'S'inscrire par abonnement TREX', with the latter highlighted by a red box. Below this are input fields for 'Nom d'utilisateur FIDUCIAIRE[SUISSE]', 'Mot de passe membre', and another 'Mot de passe membre'. A 'Login' button is at the bottom left.

- Cliquez sur «s'inscrire».



The screenshot shows the 'Connexion-Online' page on the TREX website. The browser address bar displays 'login.asmiq.ch'. The page header includes the TREX logo and a language dropdown set to 'Français'. The main heading is 'Connexion-Online'. There are input fields for 'Identifiant d'utilisateur (Adresse email)' and 'Mot de passe'. Below these is a checkbox for 'Se souvenir de moi' and a 'Connexion' button. A red-bordered box contains the message: 'En raison d'un changement de système, tous les utilisateurs doivent se réinscrire une fois avant de se connecter pour la première fois.' At the bottom, there are two buttons: '«Mot de passe oublié ?»' and '«S'inscrire»', with the latter highlighted by a red box.

- Remplir le masque avec les informations personnelles de la dernière facture.
- **Pour un login d'entreprise, l'entreprise suffit, il ne faut pas remplir de prénom.**
- Cliquez sur «S'inscrire».

TREX TRAVAILLIÉ PAR LES TECHNOLOGIES Français ▾

Enregistrement en ligne

En tant qu'abonné(e), vous avez un accès complet au site web du TREX. Un enregistrement unique est nécessaire à cet effet. Vous trouverez le «N° de client» nécessaire sur votre facture d'abonnement.

Prénom
Prénom de test

Nom / Société
Nom de test

Code postal
9048

N° de client Exemple 12345
674414

Adresse électronique (votre futur identifiant)
test@test.ch

S'inscrire

Vos données sont entre de bonnes mains chez nous !
Avec votre inscription, vous acceptez notre «[Politique de confidentialité](#)».

Si vous n'êtes pas encore abonné, vous trouverez [ici](#) plus d'informations à ce sujet. Si vous n'avez pas reçu d'e-mail avec votre nouveau mot de passe ou si vous avez d'autres questions, veuillez contacter notre service d'abonnement (Téléphone +41 58 344 95 29 ou courriel abo.trex@gallegria.ch).

- Le système vérifie alors si un abonnement correspondant aux informations fournies a été trouvé.

TREX TRAVAILLIÉ PAR LES TECHNOLOGIES Français ▾

Enregistrement en ligne

En tant qu'abonné(e), vous avez un accès complet au site web du TREX. Un enregistrement unique est nécessaire à cet effet. Vous trouverez le «N° de client» nécessaire sur votre facture d'abonnement.

Prénom
Prénom de test

Nom / Société
Nom de test

Code postal
9048

N° de client Exemple 12345
674414

Adresse électronique (votre futur identifiant)
test@test.ch

S'inscrire

Vos données sont entre de bonnes mains chez nous !
Avec votre inscription, vous acceptez notre «[Politique de confidentialité](#)».

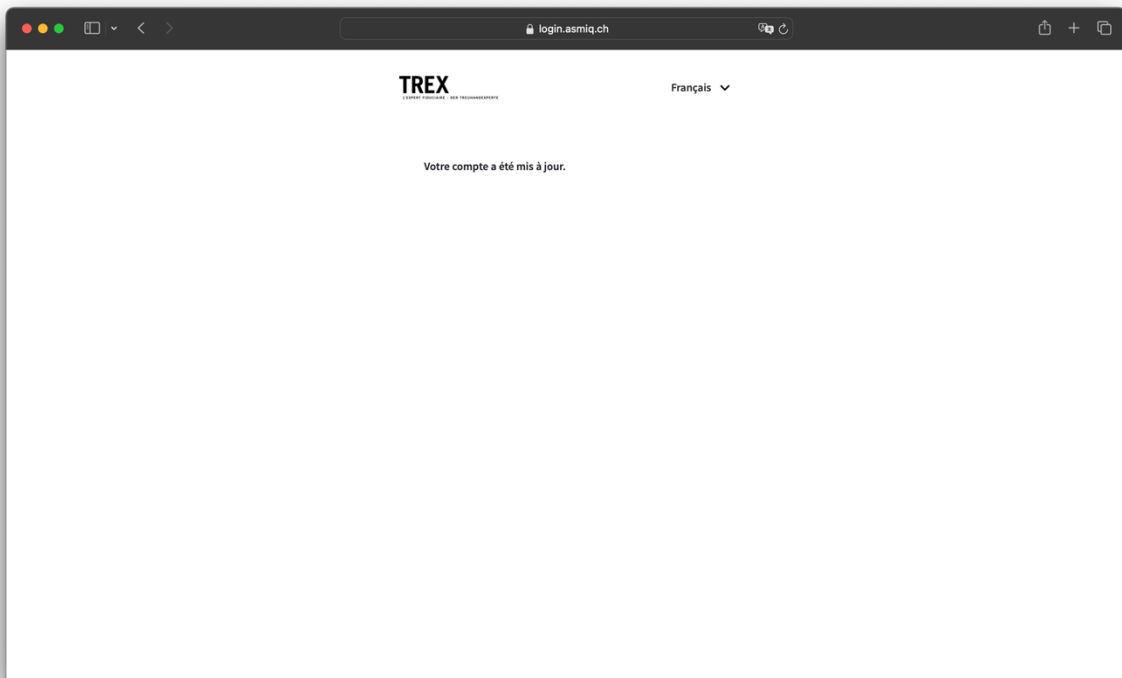
Si vous n'êtes pas encore abonné, vous trouverez [ici](#) plus d'informations à ce sujet. Si vous n'avez pas reçu d'e-mail avec votre nouveau mot de passe ou si vous avez d'autres questions, veuillez contacter notre service d'abonnement (Téléphone +41 58 344 95 29 ou courriel abo.trex@gallegria.ch).

- Définir un nouveau mot de passe. Il doit correspondre aux conditions ci-dessous.
Il doit comporter au moins 8 caractères.
Il doit comporter au moins 1 lettre majuscule.
Le mot de passe ne peut pas être identique au nom d'utilisateur.
- Cliquer sur Envoyer.



The screenshot shows a web browser window with the URL `login.asmiq.ch`. The page header includes the TREX logo and a language dropdown set to "Français". The main heading is "Mise à jour du mot de passe". Below this, there are three input fields: "Nouveau mot de passe", "Confirmation du nouveau mot de passe", and a "Soumettre" button. Each of these three elements is enclosed in a red rectangular box. Below the form, there is a paragraph of text explaining the password requirements and a list of three conditions: 1. Minimum 8 characters, 2. At least one uppercase letter (A-Z), and 3. Cannot be the same as the user's email. Contact information for the subscription service is also provided at the bottom.

- L'enregistrement est terminé.



- Consulter la page <https://www.trex.ch/fr/login/>.
- Cliquer sur «S’inscrire par abonnement TREX».
- Saisir l’adresse e-mail et le mot de passe.
- Cliquer sur «Connexion».

- Tous les articles peuvent être lus avec un abonnement valable.

Vous avez besoin d’aide ou vous avez des questions?
 Veuillez contacter notre service d’abonnement: +41 58 344 95 29, abo.trex@galledia.ch.
 Nous sommes à votre disposition.